

# ARCHIMEDE MEMORY



# DARWIN 25



La struttura con molle insacchettate e indipendenti a **7 zone differenziate** si adatta al corpo in modo personalizzato, assicurando comfort e un corretto sostegno.

Il materasso è dotato di **Sistema Box Air**, una struttura perimetrale in Water Foam FR ignifugo **Classe 11M**, che garantisce robustezza e indeformabilità.



Varianti per molleggio interno:



# DARWIN 30



La doppia fila di molle insacchettate ad escursione indipendente risponde in maniera mirata alle diverse pressioni del corpo e garantisce un ottimo comfort. Il materasso è dotato di **Sistema Box Air**, una struttura perimetrale in Water Foam FR ignifugo **Classe TIM**, che garantisce robustezza e indeformabilità.



# DARWIN 35



La doppia fila di molle insacchettate ad escursione indipendente, disponibile in tre versioni, offrono un sostegno flessibile e anatomicamente corretto che permette al corpo di adattarsi in modo personalizzato.

Il materasso è dotato di **Sistema Box Air**, una struttura perimetrale in Water Foam FR ignifugo **Classe 11M**, che garantisce robustezza e indeformabilità.



Varianti per molleggio interno:



# EDISON MEMORY 25



La struttura con molle insacchettate e indipendenti a **7 zone differenziate** si adatta al corpo in modo personalizzato, assicurando comfort e un corretto sostegno. Il materasso è dotato di **Sistema Box Air**, una struttura perimetrale in Water Foam FR ignifugo **Classe 1IM**, che garantisce robustezza e indeformabilità.



Varianti per molleggio interno:



# EDISON MEMORY 30



La doppia fila di molle insacchettate ad escursione indipendente risponde in maniera mirata alle diverse pressioni del corpo e garantisce un ottimo comfort.

Il materasso è dotato di **Sistema Box Air**, una struttura perimetrale in Water Foam FR ignifugo **Classe 1IM**, che garantisce robustezza e indeformabilità.



# EDISON MEMORY 35



La doppia fila di molle insacchettate ad escursione indipendente, disponibile in tre versioni, offrono un sostegno flessibile e anatomicamente corretto che permette al corpo di adattarsi in modo personalizzato.

Il materasso è dotato di **Sistema Box Air**, una struttura perimetrale in Water Foam FR ignifugo **Classe 11M**, che garantisce robustezza e indeformabilità.



Varianti per molleggio interno:




# NEWTON 300



Costituito da **600 Small Bonnell** (nella versione matrimoniale) in acciaio di dimensioni ridotte e forma biconica, assicurano un'ottima rigidità e una portanza omogenea su tutta la superficie per una ergonomica postura del corpo durante il sonno.

Il materasso è dotato di **Sistema Box Air**, una struttura perimetrale in Water Foam FR ignifugo **Classe 11M**, che garantisce robustezza e indeformabilità.







# NEWTON 200



Il classico materasso realizzato con **400 molle Bonnell** (nella versione matrimoniale) biconiche e in acciaio temperato, offrono differenti tipologie di accoglienza in base ai diversi materiali utilizzati come superficie di contatto. Il materasso è dotato di **Sistema Box Air**, una struttura perimetrale in Water Foam FR ignifugo **Classe 1IM**, che garantisce robustezza e indeformabilità.




# SIRIO



# STEEL 7 ZONE





INDEFORMABILE



IGIENICO



LEGGERO

Se vuoi saperne di più  
contattaci o vieni a trovarci



# **Vampari**

**Salotti 100% Italiani**

Ci trovi a Montagnana (PD)  
in Via Luppia S. Zeno 33

Tel 0429 82393

[info@vamparisalotti.it](mailto:info@vamparisalotti.it)

[www.vamparisalotti.it](http://www.vamparisalotti.it)