

ECOLOGICO S5

Dispositivo medico
detrabile fiscalmente



Marchatura ai sensi della direttiva 93/42/CEE

Compressione
corporea corretta
riconosciuta dal



Previste nella norma europea EN 1957/12

L'elasticità auto modellante del Water Foam, adattandosi alla conformazione corporea, allevia la pressione sulle articolazioni e sulla colonna vertebrale, personalizzando il benessere del riposo. La traspirabilità e l'elevata aerazione del materasso evitano il proliferare di acari e batteri.



Sagomatura anatomica


Le 5 differenti zone di contatto esercitano un'accoglienza graduale del corpo assicurando una perfetta aerazione.



Comfort sostenuto

La superficie di contatto sagomata a zone differenziate in Water Foam HD, flessibile e traspirante, offre un supporto rinforzato al corpo.

struttura interna
20 cm
circa



Canali di aerazione
Favoriscono un ottimo equilibrio termico e un costante ricambio dell'aria aumentando il grado di comfort e allontanando i rischi di allergie.



Inserti ergonomici
Gli inserti ergonomici asimmetrici consentono un'eccellente accoglienza al corpo e un corretto supporto anatomico durante il riposo.



Praticità di utilizzo
L'estrema leggerezza del materiale Water Foam rende il materasso molto maneggevole e ne facilita lo spostamento e la manutenzione.



ELASTICO



TRASPIRANTE



LEGGERO

Superficie di contatto bugnata in FreshDry su 1 lato - h. 3 cm circa	cm 190 - 195 - 200 x		
	80-85-90	100-120-130-140*	150-165-170-180*
	100	150	200



FreshDry
Superficie di contatto, traspirante e antibatterica, a cellule aperte, facilita l'evaporazione dell'umidità del corpo assicurando massima freschezza.

* Prodotto con 2 lastre inserite internamente sotto la fodera di rivestimento.
NB. Aggiungere al costo del materasso.

POSTURE S3

Dispositivo medico
detrabile fiscalmente



Marchatura ai sensi della direttiva 93/42/CEE

Compressione
corporea corretta
riconosciuta dal



Previste nella norma europea EN 157/12



Comfort equilibrato

La superficie di contatto in Water Foam MD, flessibile e traspirante, presenta elevate capacità auto modellanti, offre un supporto bilanciato al corpo.



Sagomatura anatomica

Le 5 differenti zone di contatto esercitano un'accoglienza progressiva e graduale del corpo.

↑
struttura interna
21 cm
circa
↓



Canali di aerazione

Speciali sagomature a pistoni attivi offrono elasticità e sostegno al corpo e garantiscono un costante ricircolo dell'aria aumentando il comfort.

Rigeneratori posturali con personalizzazione di portanza

I rigeneratori posturali migliorano l'aderenza delle zone lombari e il sostegno alla colonna vertebrale per un'azione correttiva nel tempo. Vanno inseriti negli appositi fori personalizzando la portanza del materasso.

Portanza **SOFT** 70-90 kg

Portanza **MEDIUM** 90-110 kg

Portanza **FIRM** 110-130 kg



Praticità di utilizzo

L'estrema leggerezza del materiale Water Foam rende il materasso molto maneggevole e ne facilita lo spostamento e la manutenzione.



Rigeneratori posturali amici della salute

Una postura corretta è importante per la salute e il benessere, evita infiammazioni muscolo-scheletriche, dolori, indolenzimenti, tensioni fisiche e psicologiche. Ma spesso, nel corso della giornata, seduti in auto, al lavoro o durante il riposo notturno su materassi non adeguati, adottiamo delle posizioni contrarie alla fisiologia naturale che tendono a causare disagi al corpo.

Ideariposo, da sempre all'avanguardia nella ricerca e nello sviluppo di soluzioni costruttive applicate al benessere e alla salute, ha sviluppato il sistema **Posture** che, con l'utilizzo di rigeneratori di postura, consente un portanza progressiva, accogliendo il corpo in modo graduale ed ergonomico per il recupero fisico dell'intero sistema muscolo-scheletrico.

Rigenerare la colonna vertebrale

Il focus principale del sistema **Posture** è sulla colonna vertebrale e sulla sua corretta postura.

I rigeneratori posturali, di diversa portanza, inseriti nel materasso, consentono il rilassamento dei muscoli lombari, la reidratazione dei dischi intervertebrali e il ripristino del loro volume e spessore. Oltre a favorire il corretto flusso della circolazione sanguinea che evita formicolii articolari notturni.

Si ottiene così un buon recupero fisico dell'intero sistema muscolo-scheletrico.

Come funziona il sistema Posture

Nel corso della vita trascorriamo un terzo del tempo a dormire. **Ideariposo** con **Posture** rende unico e corretto questo momento. L'innovativo sistema funziona avvalendosi di rigeneratori posturali, di diversa portanza, che contribuiscono al supporto corretto del materasso, lavorando in corrispondenza delle curve fisiologiche del corpo e migliorando l'aderenza delle zone lombari, senza lasciare vuoti di portanza alla colonna vertebrale. **Posture** va a lavorare con una progressiva azione correttiva alla naturale anatomia.

Superficie di contatto bugnata
in FreshDry su 1 lato - h. 3 cm circa



cm 190 - 195 - 200 x

80-85-90

100-120-130-140*

150-165-170-180*

100

150

200



FreshDry

Superficie di contatto, traspirante e antibatterica, a cellule aperte, facilita l'evaporazione dell'umidità del corpo assicurando massima freschezza.

* Prodotto con 2 lastre inserite internamente sotto la fodera di rivestimento.
NB. Aggiungere al costo del materasso.


WAVE S1



Sagomatura anatomica
Le 5 differenti zone di contatto esercitano un'accoglienza graduale del corpo assicurando una perfetta aerazione.



Comfort accogliente
La superficie di contatto sagomata ad onda in Water Foam LD, flessibile e traspirante, offre un supporto morbido al corpo.



↓
struttura interna
15 cm
circa
↑



Praticità di utilizzo
L'estrema leggerezza del materiale Water Foam rende il materasso molto maneggevole e ne facilita lo spostamento e la manutenzione.

+

ELASTICO

+

TRASPIRANTE

+

LEGGERO

Superficie di contatto bugnata in FreshDry su 1 lato - h. 3 cm circa	cm 190 - 195 - 200 x		
	80-85-90	100-120-130-140*	150-165-170-180*
	100	150	200



FreshDry
Superficie di contatto, traspirante e antibatterica, a cellule aperte, facilita l'evaporazione dell'umidità del corpo assicurando massima freschezza.

* Prodotto con 2 lastre inserite internamente sotto la fodera di rivestimento.
NB. Aggiungere al costo del materasso.

WEMBLEY S2




Sagomatura anatomica
Le 5 differenti zone di contatto esercitano un accoglimento graduale del corpo assicurando una perfetta aerazione.



Comfort accogliente
La superficie di contatto sagomata in Water Foam LD, flessibile e traspirante, offre un supporto morbido al corpo.



↓
struttura interna
18 cm
circa
↑




Comfort equilibrato
La superficie di contatto sagomata a 5 zone differenziate in Water Foam MD, flessibile e traspirante, offre un supporto bilanciato al corpo.



Sagomatura ergonomica
La lavorazione ad onda differenziata consente un corretto supporto del corpo durante il riposo.



Canali di aerazione
Le incisioni sulla superficie favoriscono l'adattabilità e la circolazione dell'aria aumentando il grado di comodità.

+

ELASTICO

+

TRASPIRANTE

+

LEGGERO

Superficie di contatto bugnata in FreshDry su 1 lato - h. 3 cm circa	cm 190 - 195 - 200 x		
	80-85-90	100-120-130-140*	150-165-170-180*
	100	150	200



FreshDry
Superficie di contatto, traspirante e antibatterica, a cellule aperte, facilita l'evaporazione dell'umidità del corpo assicurando massima freschezza.

* Prodotto con 2 lastre inserite internamente sotto la fodera di rivestimento.
NB. Aggiungere al costo del materasso.

Se vuoi saperne di più
contattaci o vieni a trovarci



Vampari

Salotti 100% Italiani

Ci trovi a Montagnana (PD)
in Via Luppia S. Zeno 33

Tel 0429 82393

info@vamparisalotti.it

www.vamparisalotti.it